



EN
PL
DE
ES
CZ
SK
RO
HU
BG
RU

Xenon²⁰⁰

rev. 2.0

QUICK INSTALLATION GUIDE OPTICAL GAMING MOUSE

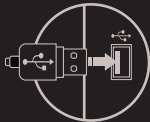
WWW.GENESIS-ZONE.COM

FEATURES

- Precise optical sensor with 3200 DPI resolution.
- Gaming software with profile/macro editor.
- Main button switches with lifetime 10 mil. clicks.
- RGB backlight.

SPECIFICATION

- | | |
|--------------------------|----------------------|
| • Sensor type | Optical (Avago 5050) |
| • Maximum resolution | 3200 DPI |
| • Polling rate | 1000 Hz / 1 ms |
| • Maximal tracking speed | 30 ips |
| • Number of buttons | 8 |
| • Dimensions | 124 x 76 x 44 mm |
| • Weight | 106 g |



PACKAGE CONTENT

- Xenon 200 gaming mouse
- Quick installation guide

REQUIREMENTS

- PC or compatible device with a USB port
- Windows* XP/Vista/7/8/10

WARRANTY

- 2 years limited manufacturer warranty

SAFETY INFORMATION

- Use as directed.
- Non-authorized repairs or taking the device to pieces make the warranty void and may cause the product damage.
- Avoid to hit or friction with a hard object, otherwise it will lead to grind surface or other hardware damage.
- Do not use the product in low and high temperatures, in strong magnetic fields and in the damp or dusty atmosphere.
- Do not drop, knock, or shake the device. Rough handling can break it.
- Slots and openings in the case are provided for ventilation and should not be obscure. Blocking the vents can cause overheating of the device.

INSTALLATION

- Connect mouse to the USB port, for first time usage wait around 15 seconds until drivers will be installed.
- To set the programmable buttons and DPI settings you need to download and install the latest software version from our website [www.genesis-zone.com \(Xenon_200_rev.2.0\)](http://www.genesis-zone.com/Xenon_200_rev.2.0).
- Open the installation folder, double click the icon setup.exe.
- Follow the instruction to install the program.
- When the installation has been completed successfully the icon at taskbar will be displayed.
- Double click the icon to pop up setting interface.

EN

PL

DE

ES

CZ

SK

RO

HU

BG

RU

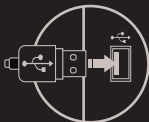


GLÓWNE CECHY

- Precyzyjny sensor optyczny o rozdzielczości 3200 DPI.
- Zaawansowane oprogramowanie z edytorem profilu/makr.
- Przeliczniki głównych przycisków z żywotnością do 10 mil. kliknięć.
- Podświetlenie RGB.

SPECYFIKACJA

- | | |
|---------------------------------|----------------------|
| • Typ sensora | Optical (Avago 5050) |
| • Maksymalna rozdzielczość | 3200 DPI |
| • Częstotliwość | 1000 Hz / 1 ms |
| • Maksymalna szybkość śledzenia | 30 ips |
| • Liczba przycisków | 8 |
| • Wymiary | 124 x 76 x 44 mm |
| • Waga | 106 g |



ZAWARTOŚĆ

- Xenon 200 mysz dla gry
- Skrócona instrukcja

WYMAGANIA

- PC lub urządzenie kompatybilne z portem USB
- Windows® XP/Vista/7/8/10

GWARANCJA

- 2 lata gwarancji producenta

BEZPIECZEŃSTWO

- Używać zgodnie z przeznaczeniem.
- Nieautoryzowane próby rozkręcania urządzenia powodują utratę gwarancji oraz mogą spowodować uszkodzenie produktu.
- Upuszczenie, bądź uderzenie urządzenia może spowodować uszkodzenie urządzenia, podrapanie obudowy, bądź inną usterkę produktu.
- Nie używaj produktu w gorącym, zimnym, zakurzoneym bądź zawilgoconym otoczeniu.
- Niewłaściwe użytkowanie urządzenia może je zniszczyć.
- Szczeliny i otwory w obudowie są otworami wentylacyjnymi i nie należy ich zasłaniać. Zablokowanie otworów wentylacyjnych może spowodować przegrzanie urządzenia.

INSTALACJA

- Podłącz mysz do portu USB, w przypadku pierwszego podłączenia należy czekać około 15 sekund aż do całkowitego zainstalowania sterowników.
- Do ustawienia przycisków programowalnych i DPI należy pobrać i zainstalować najnowszą wersję oprogramowania z naszej strony internetowej www.genesis-zone.com (Xenon_200_rev.2.0).
- Otwórz folder instalacyjny i następnie kliknij dwukrotnie na ikonę setup.exe.
- Postępuj zgodnie ze wskazówkami, aby zainstalować oprogramowanie.
- Gdy instalacja zostanie zakończona pomyślnie, na pasku zadań wyświetli się ikona oprogramowania.
- Kliknij dwukrotnie na ikonę by wyświetlić interfejs z ustawieniami.

OGÓLNE

- Produkt bezpieczny, zgodny z wymaganiami UE.
- Produkt wyprodukowany zgodnie z europejską normą RoHS.
- Użycie symbolu WEEE (przekreślony kosz) oznacza, że niniejszy produkt nie może być traktowany jako odpad domowy. Prawidłowa utylizacja zużytego sprzętu pozwala uniknąć zagrożeń dla zdrowia ludzi i środowiska naturalnego, wynikających z możliwej obecności w sprzęcie niebezpiecznych substancji, mieszanin oraz części składowych, a także niewłaściwego składowania i przetwarzania takiego sprzętu. Zbiórka selektywna pozwala także na odzyskiwanie materiałów i komponentów, z których wyprodukowane było urządzenie. W celu uzyskania szczegółowych informacji dotyczących recyklingu niniejszego produktu należy skontaktować się z punktem sprzedaży detalicznej, w którym dokonano zakupu, lub organem władzy lokalnej.

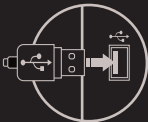


EIGENSCHAFTEN

- Präziser optischer Sensor mit einer Auflösung von 3200 DPI.
- Fortgeschrittene Software mit Profil und Makro editor.
- Die Schalter der wichtigsten Schlüssel zu einer Lebensdauer von 10 Millionen Klicks.
- RGB-Hintergrundbeleuchtung.

SPEZIFIKATION

• Fühler	Optical (Avago 5050)
• Auflösung	3200 DPI
• Wählbare Abtastrate	1000 Hz / 1 ms
• Höchstgeschwindigkeit	30 ips
• Anzahl der Tasten	8
• Abmessungen	124 x 76 x 44 mm
• Gewicht	106 g



PAKET-INHALT

- Xenon 200 Gaming-Maus
- Bedienungsanleitung

SYSTEMANFORDERUNGEN

- PC oder PC-kompatibles Gerät mit einem USB-Anschluss
- Windows® XP/Vista/7/8/10

GARANTIE

- 2 Jahre begrenzte Herstellergarantie

SICHERHEITSMITTEILUNG

- Bestimmungsgemäß verwenden.
- Unbefugte Versuche, das Gerät zu lösen, führen zum Erlöschen der Garantie und können zu Schäden am Produkt führen.
- Fallenlassen oder Schlagen des Geräts kann zu Schäden am Gerät, Kratzern am Gehäuse oder anderen Produktausfällen führen.
- Verwenden Sie das Gerät nicht in heißen, kalten, staubigen oder feuchten Umgebungen.
- Unsachgemäßer Gebrauch des Geräts kann das Gerät beschädigen.
- Schlitze und Öffnungen im Gehäuse sind Lüftungsöffnungen und dürfen nicht behindert werden. Das Blockieren der Lüftungsöffnungen kann zu einer Überhitzung des Gerätes führen.

INSTALLATION

- Die Maus an einen USB-Port anschließen. Beim ersten Anschluss circa 15 Sekunden abwarten, bis die Treiber vollständig installiert sind.
- Für die programmierbaren Tasten und der DPI-Einstellungen müssen Sie herunterladen und installieren die neueste Software-Version von unserer Internetseite: [www.genesis-zone.com \(Xenon_200_rev.2.0\)](http://www.genesis-zone.com (Xenon_200_rev.2.0)).
- Den Installationsordner öffnen und die Datei setup.exe doppelt anklicken.
- Folgen Sie den Anweisungen, um die Software zu installieren.
- Nach einer erfolgreichen Installation erscheint ein Symbol auf der Taskleiste.
- Das Symbol doppelt anklicken, um das Einstellungsfenster zu öffnen.

ALLGEMEINE

- Dieses Produkt ist auf Übereinstimmung mit den Anforderungen einer EU-Richtlinie.
- Dieses Produkt wird in Übereinstimmung mit der RoHS Direktive hergestellt.
- Das Symbol der durchgestrichenen Mülltonne bedeutet, dass dieses Produkt nicht mit dem unsortierten Hausmüll entsorgt werden darf. Die ordnungsgemäße Behandlung von Elektro- und Elektronik-Altgeräten trägt dazu bei, dass die für Mensch und Umwelt gefährliche Substanzen, sowie durch nicht ordnungsgemäße Lagerung und Weiterverarbeitung der Altgeräte entstehen, vermieden werden. Selektive Sammlung beiträgt dazu, dass die Materialien und Komponenten, aus denen das Gerät hergestellt wurde, recycelt werden können. Die separate Sammlung und Verwertung alter Elektrogeräte verhindert, dass darin enthaltene Stoffe die Gesundheit des Menschen und die Umwelt gefährden.



CARACTERÍSTICAS

- Sensor óptico de precisión con una resolución de 3200 DPI.
- Software avanzado con editor de perfiles/macros.
- Conmutadores de los botones principales con una vida útil de hasta 10 millones de clics.
- Iluminación RGB.

ESPECIFICACIÓN

- | | |
|-----------------------------------|---------------------|
| • Tipo del sensor | óptico (Avago 5050) |
| • Resolución máxima | 3200 DPI |
| • Frecuencia | 1000 Hz / 1 ms |
| • Velocidad máxima de seguimiento | 30 ips |
| • Número de botones | 8 |
| • Dimensiones | 124 x 76 x 44 mm |
| • Peso | 106 g |



CONTENIDO DEL EMBALAJE

- Ratón para jugadores Xenon 200
- Manual de instrucciones

REQUISITOS

- PC u otro dispositivo compatible con un puerto USB
- Windows® XP/Vista/7/8/10

GARANTÍA

- 2 años de garantía del fabricante

SEGURIDAD

- Utilizar de acuerdo con el uso previsto.
- Cualquier intento no autorizado de desmontar el dispositivo puede dañar el producto y anular la garantía.
- Los golpes y caídas pueden causar daños en el dispositivo, arañazos en la carcasa u otros fallos del producto.
- No utilice el producto en un entorno demasiado caliente, frío, polvoriento o húmedo.
- El uso inadecuado puede resultar en daños al dispositivo.
- Las ranuras y aberturas de la carcasa son aberturas de ventilación y no deben taparse. El bloqueo de las aberturas de ventilación puede causar el sobrecalentamiento del dispositivo.

INSTALACIÓN

- Conecta el ratón al puerto USB. Durante la primera conexión hay que esperar unos 15 segundos hasta que finalice la instalación de los controladores necesarios.
- Para configurar los botones programables y la resolución DPI, hay que descargar e instalar la última versión del software de nuestra página web: www.genesis-zone.com (Xenon_200_rev2.0).
- Abre la carpeta de instalación y haz doble clic en el icono setup.exe.
- Sigue las instrucciones para instalar el software.
- Cuando finalice la instalación, en la barra de tareas aparecerá el icono del software.
- Haz doble clic en el icono para visualizar la interfaz con los ajustes.

GENERALIDADES

- Producto seguro, conforme a los requisitos de la UE.
- Producto fabricado de acuerdo con la norma europea RoHS.
- El símbolo WEEE (cubo de basura tachado) indica que el presente producto no se puede tratar como basura doméstica. La eliminación adecuada de los residuos de aparatos evita los riesgos para la salud humana y el medio ambiente derivados de la posible presencia de sustancias, mezclas y componentes peligrosos en los aparatos, así como del almacenamiento y procesamiento inadecuados de dichos aparatos. La recogida selectiva permite recuperar los materiales y componentes utilizados para fabricar el dispositivo. Para más detalles sobre el reciclaje del presente dispositivo, póngase en contacto con el distribuidor o con las autoridades locales competentes.

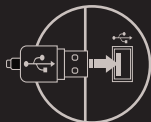


VLASTNOSTI

- Precizní optický senzor s rozlišením 3200 DPI.
- Herní software s editorem maker/profilů.
- Spínače hlavních tlačítek s životností až do 10 mil. kliknutí.
- RGB podsvícení.

SPECIFIKACE

- | | |
|-----------------------|----------------------|
| • Typ senzoru | Optical (Avago 5050) |
| • Maximální rozlišení | 3200 DPI |
| • Snímkování | 1000 Hz / 1 ms |
| • Maximální zrychlení | 30 ips |
| • Počet tlačítek | 8 |
| • Rozměry (ŠxVxD) | 124 x 76 x 44 mm |
| • Hmotnost produktu | 106 g |



OBSAH BALENÍ

- Herní myš Xenon 200
- Stručný návod k obsluze

BEZPEČNOST

- Používejte podle návodu.
- Neautorizované pokusy otevření zařízení vedou ke ztrátě záruky, nebo poškození výrobku.
- Pád, nebo úder může způsobit poškození a poškrábání zařízení, nebo jinou závadu výrobku.
- Nepoužívejte zařízení v horkém, studeném, prašném, nebo vlhkém prostředí.
- Nesprávné používání tohoto zařízení je muže zničit.
- Spáry a otvory v pouzdru slouží k chlazení a neměli by být zakryté. Zablokování větracích otvorů může způsobit přehřátí zařízení.

INSTALACE

- Připojte myš do USB portu počítače, při prvním připojení je třeba počkat asi 15 sekund, dokud se nainstalují ovladače.
- Chcete-li nastavit programovatelná tlačítka a DPI rozlišení je třeba stáhnout a nainstalovat nejnovější verzi softwaru z naší webový stránky www.genesis-zone.com (Xenon_200_rev.2.0).
- Otevřete instalační složku a poté klikněte dvakrát na soubor setup.exe.
- Pro úspěšnou instalaci softwaru postupujte podle pokynů.
- Jestli byla instalace úspěšně dokončena, na hlavním panelu se zobrazí ikona herního softwaru
- Klikněte na ikonu pro zobrazení nastavení.

POŽADAVKY

- Počítač, nebo jiné zařízení s portem USB
- Windows® XP/Vista/7/8/10

ZÁRUČNÍ DOBA

- 2 roky limitovaná záruka producenta

OBECNÉ

- Bezpečný výrobek splňující požadavky EU.
- Zařízení je vyrobené v souladu s evropskou normou RoHS.
- Použití symbolu WEEE (škrtnutý koš) znamená, že s tímto výrobkem nelze nakládat jak s domácím odpadem. Správnou likvidaci výrobku pomáháte předcházet škodlivým následkům, které mohou mít nebezpečný vliv na lidi a životní prostředí, z možné přítomnosti nebezpečných látek, směsí, nebo komponentů, jakož i nesprávné skladování a zpracování takového výrobku. Tříděný sběr odpadu pomáhá recyklovat materiály a součásti, ze kterých bylo zařízení vyrobeno. Podrobné informace o recyklaci tohoto výrobku Vám poskytne prodejce, nebo místní orgány státní správy.



RoHS

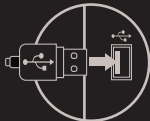


VLASTNOSTI

- Precízny optický senzor s rozlíšením 3200 DPI.
- Herný softvér s editorom makier/profilov.
- Spínače hlavných tlačidiel so životnosťou až do 10 mil. kliknutí.
- RGB podsvietenie.

ŠPECIFIKÁCIA

- | | |
|------------------------|----------------------|
| • Typ senzora | Optical (Avago 5050) |
| • Maximálne rozlíšenie | 3200 DPI |
| • Snímkovanie | 1000 Hz / 1 ms |
| • Maximálne zrýchlenie | 30 ips |
| • Počet tlačidiel | 8 |
| • Rozmery (ŠxVxD) | 124 x 76 x 44 mm |
| • Hmotnosť produktu | 106 g |



INŠTALÁCIA

- Pripojte myš do USB portu počítača, pri prvom pripojení je nutné počkať asi 15 sekúnd, pokiaľ sa nainštalujú ovládače.
- Ak chcete nastaviť programovateľné tlačidlá a DPI je nutné stiahnuť a nainštalovať najnovšiu verziu softvéru z našej webovej stránky www.genesis-zone.com (Xenon_200_rev.2.0).
- Otvorte inštaláčnu zložku a potom kliknite dvakrát na súbor setup.exe.
- Pre úspešnú inštaláciu softvéru postupujte podľa pokynov.
- Po úspešnom dokončení inštalácie sa na hlavným panelu zobrazí ikona herného softvéru.
- Kliknite na ikonu pre zobrazenie nastavení.

OBSAH BALENIA

- Herná myš Xenon 200
- Stručný návod na obsluhu

POŽIADAVKY

- Počítač, alebo iné zariadenie s portom USB
- Windows® XP/Vista/7/8/10

ZÁRUČNÁ DOBA

- 2 roky limitovaná záruka producenta

BEZPEČNOSŤ

- Používajte podľa návodu.
- Neautorizované pokusy otvorenia zariadenia vedú ku strate záruky, alebo poškodeniu výrobku.
- Pád, alebo úder môže spôsobiť poškodenie a poškranenie zariadenia, alebo inú závalu výrobku.
- Nepoužívajte zariadenie v horúcom, studenom, prašnom, alebo vlhkom prostredí.
- Nesprávne používanie tohto zariadenia je môže zničiť.
- Skáry a otvory v púzdre slúžia na chladenie a nemali by byť zakryté. Zablokovanie vetracích otvorov môže spôsobiť prehriatie zariadenia.

VŠEOBECNÉ

- Bezpečný výrobok spĺňajúci požiadavky EÚ.
- Zariadenie je vyrobené v súlade s európskou normou RoHS.
- Použitie symbolu WEEE (škrtnutý kôš) znamená, že s týmto výrobkom nemožno nakladať ako s domácim odpadom. Správnu likvidáciu výrobku pomáhate predchádzať škodlivým následkom, ktoré môžu mať nebezpečný vplyv na ľudí a životné prostredie, z nožnej prítomnosti nebezpečných látok, zmesí, alebo komponentov, ako aj nesprávne skladovanie a spracovanie takéhoto výrobku. Triedený zber odpadu pomáha recyklovať materiály a komponenty, z ktorých boli tieto zariadenia vyrobené. Podrobné informácie o recyklácii tohto výrobku Vám poskytne predajca, alebo miestne orgány štátnej správy.



RoHS



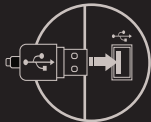
CARACTERISTICI

- Senzor optic performant cu rezolutie 3200 DPI.
- Aplicatie pentru configurare avansata (macro, profiluri, etc.).
- Butoane principale cuplate la contacte cu o durata de viata de 10 milioane de clicuri.
- Iluminare RGB.

SPECIFICATIILE TEHNICE

- Tip senzor
- Rezolutie maxima
- Rata de raportare
- Viteza / Acceleratie
- Numar de butoane
- Dimensiuni
- Greutate

Optic (Avago 5050)
3200 DPI
1000 Hz / 1 ms
30 ips
8
124 x 76 x 44 mm
106 grame



CONTINUT PACHET

- Mouse pentru gaming Xenon 200
- Ghid de instalare rapida

CERINTE DE SISTEM

- PC sau echipament compatibil PC cu un port USB liber
- Windows® XP/Vista/7/8/10

GARANTIE

- 2 ani cu raspundere limitata

SIGURANTA IN UTILIZARE

- Folositi conform indicatiilor.
- Reparatiile neautorizate sau dezasamblarea dispozitivului duc la anulara garantiei si pot provoca deteriorarea produsului.
- Evitati lovitura sau frecarea de un obiect dur, acestea pot duce la deteriorarea suprafetii dispozitivului sau la provocarea unor defecte hardware.
- Nu folositi produsul la temperaturi scazute si ridicate, in campuri magnetice puternice si in atmosfera umeda sau prafuita.
- Nu scapati si nu agitati dispozitivul. Manevrarea neatenata sau brutala poate sparge produsul.
- Fantele si deschiderile sunt prevazute pentru ventilatie si nu ar trebui sa fie obstructionate. Blocarea orificiilor de aerisire poate provoca supraincalzirea dispozitivului.

INSTALAREA

- Conectati mouse-ul la un port USB disponibil la computerul dumneavoastra; daca mouse-ul este utilizat pentru prima data asteptati cca. 15 secunde pentru instalarea driver-ului generic.
- Pentru configurare avansata (programare butoane, macro, DPI, iluminare, etc.) trebuie sa descarcati si sa instalati cea mai noua versiune a aplicatiei corespunzatoare modelului, disponibila pe site-ul nostru, [www.genesis-zone.com \(Xenon_200_rev.2.0\)](http://www.genesis-zone.com (Xenon_200_rev.2.0)).
- Deschideti directorul in care ati descarcat aplicatia si faceti dublu-clic pe fisierul setup.exe.
- Urmati instructiunile afisate pe ecran si instalati aplicatia.
- Dupa finalizarea cu succes a instalarii in bara de sistem va fi afisata o pictograma noua. Faceti clic pe pictograma pentru a afisa interfața cu setari.

GENERALE

- Produsul este unul sigur, conform cu cerintele UE.
- Acest produs este fabricat in concordanta cu standardul european RoHS.
- Utilizarea simbolului WEEE (pabela taiata cu un X) indica faptul ca acest produs nu este deoseu menajer. Cand reciclati deseurile in mod corespunzator protejati mediul inconjurator. Colectarea separata a echipamentului folosit ajuta la eliminarea efectelor daunatoare pentru sanatatea umana, cauzate de depozitarea si prelucrarea necorespunzatoare a acestor echipamente. Colectarea separata ajuta de asemenea, la recuperarea materialelor si componentelor scoase din uz pentru productia dispozitivului in cauza. Pentru informatii detaliate privind reciclarea acestui produs va rugam sa contactati vanzatorul sau autoritatile locale.



RoHS

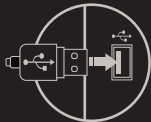


FŐBB JELLEMZŐK

- 3200 DPI felbontású precíziós optikai érzékelő.
- Feljett szoftver profil/makro szerkesztővel.
- A fő gombok kapcsolóinak az élettartama akár 10 millió kattintás is lehet.
- RGB világítás.

SPECIFIKÁCIÓ

- | | |
|-----------------------------|----------------------|
| • Érzékelő típusa | Optikai (Avago 5050) |
| • Maximum felbontás | 3200 DPI |
| • Frekvencia | 1000 Hz / 1 ms |
| • Maximum követési sebesség | 30 ips |
| • Gombok száma | 8 |
| • Méret | 124 x 76 x 44 mm |
| • Tömeg | 106 grame |



CSOMAG TARTALMA

- Xenon 200 gamer egér
- Használati utasítás

KÖVETELMÉNYEK

- PC vagy kompatibilis eszköz USB porttal
- Windows® XP/Vista/7/8/10

GARANCIA

- 2 év gyártói garancia

BIZTONSÁG

- Rendeltetészerűen kell használni.
- Az eszköz engedély nélküli szétbontása a garancia elvesztéséhez vezet, és a kárt teheti a termékben.
- Az eszköz leesése vagy ütődése kárt tehet az eszközben, megkarcolhatja a burkolatot, vagy a termék meghibásodását eredményezheti.
- A terméket nem szabad a terméket forró, hideg, poros vagy nedves környezetben használni.
- A nem megfelelő használat árthat a készüléknek.
- A burkolaton lévő rések és nyílások szellőzőnyílások, szabadon kell őket tartani. A szellőzőnyílások elzárása a készülék túlmelegedését okozhatja.

TELEPÍTÉS

- Csatlakoztassa az egeret az USB porthoz; első csatlakoztatás esetén kb. 15 s-t kell várni, amíg a vezérlők teljes telepítése megtörténik.
- A programozható nyomógombok és a DPI felbontás beállításához www.genesis-zone.com weboldalunkról le kell tölteni és telepíteni kell a szoftver legújabb verzióját. (Xenon_200_rev.2.0).
- Nyissa meg a telepítési mappát, majd kétszer kattikljen a setup.exe ikonra.
- A szoftver telepítéséhez kövesse az útmutatásokat.
- A telepítés sikeres befejezése után a feladatsoron kivilágosodik a szoftver ikonja.
- Kétszer kattikljen az ikonra, hogy megjelenítse az interfészt a beállításokkal.

ÁLTALÁNOS

- A termék biztonságos, megfelel az európai uniós követelményeknek.
- A termék megfelel az RoHS szabványnak.
- A WEEE jelölés (áthúzott kuka) használata azt jelöli, hogy az adott termék nem kezelhető háztartási hulladékként. Az elavult eszköz megfelelő ártalmatlanítása által elkerülhető az emberi egészségnek és a környezetnek a veszélyeztetése, amit a készülékben előforduló veszélyes anyagok, keverékek vagy alkatrészek okozhatnak, továbbá kiküszöböli a készülék nem megfelelő tárolását és kezelését. A szelektív gyűjtés lehetővé teszi azoknak az anyagoknak és alkatrészeknek a visszanyerését, amelyekből a készülék készült. A termék újrahasznosításával kapcsolatos részletes tájékoztatásért keresd fel a kereskedelmi értékesítési pontot, ahol a terméket vetted, vagy a helyi hatóságot!



RoHS

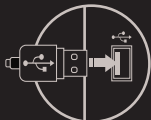


ХАРАКТЕРИСТИКИ

- Прецизен оптичен сензор с 3200 DPI резолюция.
- Гейминг софтуер с профил / макроредактор.
- Основни бутони за превключване с прод. на живота 10 мил. кликания.
- RGB подсветка.

СПЕЦИФИКАЦИЯ

- | | |
|--------------------------------------|----------------------|
| • Тип сензор | Оптичен (Avago 5050) |
| • Максимална резолюция | 3200 DPI |
| • Определителна честота | 1000 Гц /1мс |
| • Максимална скорост на проследяване | 30 ips |
| • Брой бутони | 8 |
| • Размери | 124 x 76 x 44 мм |
| • Тегло | 106 г |



СЪДЪРЖАНИЕ НА КУТИЯТА

- Геймърска мишка Xenon 200
- Ръководство за употреба

ИНФОРМАЦИЯ ЗА БЕЗОПАСНОСТ

- Използвайте го по предназначение.
- Неправомерни ремонти или вземане на отделни части от устройството прави гаранцията невалидна и може да причини повреда на продукта.
- Избягвайте да удиряте или търкате с твърд предмет, в противен случай това ще доведе до изтъняване на повърхността или други хардуерни повреди.
- Не използвайте продукта при ниски и високи температури, в силни магнитни полета и във влажна или прашна среда.
- Не изпускате, не चुкайте и не разклащайте устройството. Груба работа може да го повреди.
- Прорезите и отворите в корпуса са предвидени за вентилация и не трябва да бъдат запушвани. Блокирането на отворите може да причини прегряване на устройството.

ИНСТАЛАЦИЯ

- Свържете мишката към USB порта. При първо свързване, изчакайте около 15 секунди, докато драйверите се инсталират напълно.
- За да зададете програмируемите бутони и резолюцията на DPI, моля, изтеглете и инсталирайте най-новата версия на софтуера от нашия уебсайт [www.genesis-zone.com \(Xenon_200_rev.2.0\)](http://www.genesis-zone.com (Xenon_200_rev.2.0)).
- Отворете папката за инсталация, а след това кликнете два пъти върху иконата setup.exe.
- Следвайте инструкциите, за да инсталирате софтуера.
- Когато инсталацията приключи успешно, на лентата на задачите се показва иконата на софтуера.
- Кликнете два пъти върху иконата, за да се покаже интерфейса на настройките.

ИЗИСКВАНИЯ

- PC или съвместимо устройство с USB порт
- Windows* XP /Vista /7/8/10

ГАРАНЦИЯ

- 2 г. гаранция от производителя

ОБЩИ УСЛОВИЯ

- Безопасен продукт, съобразен с изискванията на ЕС.
- Продуктът е произведен в съответствие със Европейския RoHS стандарт.
- Символът на WEEE (зачертана с кръст кофа за боклук), показва, че този продукт не е домашен отпадък. С подходящи средства за управление на отпадъците се избягват на последиците, които са вредни за хората и околната среда и са резултат от опасни материали, използвани в устройството, както и неправилно съхранение и обработка. Защитете околната среда, като рециклирате опасни отпадъци подходящо. За да получите подробна информация за рециклиране на този продукт, моля, свържете се с вашия търговец или местна власт.



RoHS

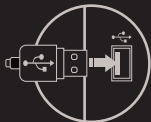


ОСНОВНЫЕ ХАРАКТЕРИСТИКИ

- Точный сенсор с разрешением 3200 DPI.
- Профессиональное программное обеспечение с редактором профилей.
- Износостойчивость главных переключателей до 10 млн. кликов.
- RGB подсветка.

ТЕХНИЧЕСКИЕ ХАРАКТЕРИСТИКИ

- | | |
|---------------------------|----------------------|
| • Тип сенсора | Optical (Avago 5050) |
| • Максимальное Разрешение | 3200 DPI |
| • Частота | 1000 Гц /1мс |
| • Максимальная скорость | 30 ips |
| • Число клавишей | 8 |
| • Размеры | 124 x 76 x 44 мм |
| • Вес | 106 г |



КОМПЛЕКТАЦИЯ

- Xenon 200 оптическая мышь для геймеров
- Краткое руководство

БЕЗОПАСНОСТЬ

- Используйте устройство только по назначению.
- Неавторизованные попытки разборки устройства могут привести к аннулированию гарантии, а так же повреждению продукта.
- Падение или удар может привести к поломке, царапинам, или же иным повреждениям продукта.
- Неосторожное обращение с устройством может привести к его поломке.
- Не используйте продукт в горячей, холодной, запылённой или влажной среде.
- Разъёмы и отверстия в корпусе устройства предназначены для вентиляции и не должны быть закрыты. Блокировка вентиляционных отверстий может привести к перегреву устройства.

УСТАНОВКА

- Подключите устройство к порту USB на компьютере, в случае первого подключения следует подождать около 15 секунд для полной установки драйверов.
- Для установки программируемых клавиш и разрешения DPI, следует скачать и установить актуальную версию программного обеспечения с нашей интернет-страницы www.genesis-zone.com (Xenon_200_rev.2.0).
- Откройте папку с программой, затем два раза нажмите на иконку setup.exe.
- Следуйте указаниям, с целью установки программного обеспечения.
- Когда установка успешно завершится, на панели задач появится иконка программного обеспечения.
- Нажмите два раза на иконку, чтобы открыть интерфейс с настройками.

СИСТЕМНЫЕ ТРЕБОВАНИЯ

- ПК или устройство с портом USB
- Windows® XP/Vista/7/8/10

ГАРАНТИЯ

- 2 года гарантии от Производителя

ОБЩАЯ ИНФОРМАЦИЯ

- Продукт безопасен, соответствует требованиям ЕС и ТС.
- Продукт изготовлен согласно европейской норме RoHS.
- Использование символа WEEE (перечёркнутый мусорный бак) обозначает то, что продукт не может рассматриваться в качестве бытовых отходов.
- Для получения более подробной информации относительно переработки продукта, обратитесь в розничный пункт продажи, в котором вы купили данный продукт или же с локальным органом власти.



RoHS





WWW.GENESIS-ZONE.COM

**PRODUCT & SUPPORT
INFORMATION** | PLEASE SCAN QR CODE |

© GENESIS. All rights reserved. GENESIS name and logo, and all related product and service names, design marks and slogans are the trademarks or registered trademarks of GENESIS. All other product and service marks contained herein are the trademarks of their respective owners. V.0221

