



EN

PL

CZ

SK

DE

RO

RU

Xenon³³⁰

QUICK INSTALLATION GUIDE
OPTICAL GAMING MOUSE

FEATURES

- Precise optical sensor with 4000DPI resolution
- Gaming software with profile/macro editor
- Main button switches with lifetime 10 mil. clicks
- RGB backlight with PRISMO effect

SPECIFICATION

- | | |
|--------------------------|-------------------|
| • Sensor type | Optical (PMW3212) |
| • Resolution | 500 - 4000 DPI |
| • Maximal tracking speed | 30 ips |
| • Number of key | 7 |
| • Dimensions | 124 x 75 x 41 mm |



PACKAGE CONTENT

- Xenon 330 gaming mouse
- Quick installation guide

REQUIREMENTS

- PC or PC compatible device with a USB port
- Windows® XP/Vista/7/8/10

WARRANTY

- 2 years limited manufacturer warranty

SAFETY INFORMATION

- Use as directed.
- Non-authorized repairs or taking the device to pieces make the warranty void and may cause the product damage.
- Avoid to hit or friction with a hard object, otherwise it will lead to grind surface or other hardware damage.
- Do not use the product in low and high temperatures, in strong magnetic fields and in the damp or dusty atmosphere.
- Do not drop, knock, or shake the device. Rough handling can break it.
- Slots and openings in the case are provided for ventilation and should not be obscure. Blocking the vents can cause overheating of the device.

INSTALLATION

- Connect your device to the USB port of your computer, it is necessary to wait about 15 seconds for the first connection until the drivers are fully installed
- The mouse includes software that allows you to set up advanced features, if you want to use these features, you need to download and install the software from our website www.genesis-zone.com
- Open the installation folder and then double-click the **setup.exe** file.
- Follow the instruction to **install** the program.
- After a successful installation, the software icon appears on the main bottom panel. Double-clicking the icon opens the settings interface.

GENERAL

- The safe product, conforming to the EU requirements.
- The product is made in accordance with RoHS European standard.
- The WEEE symbol (the crossed-out wheeled bin) using indicates that this product in not home waste. Appropriate waste management aids in avoiding consequences which are harmful for people and environment and result from dangerous materials used in the device, as well as improper storage and processing. Segregated household waste collection aids recycle materials and components of which the device was made. In order to get detailed information about recycling this product please contact your retailer or a local authority.

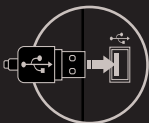


GLÓWNE CECHY

- Precyzyjny sensor optyczny o rozdzielczości 4000 DPI
- Zaawansowane oprogramowanie z edytorem profili/makr
- Przelączniki głównych przycisków z żywotnością do 10 mil. kliknięć
- Podświetlenie RGB z efektem PRISMO

SPECYFIKACJA

- | | |
|---------------------------------|--------------------|
| • Typ sensora | Optyczny (PMW3312) |
| • Rozdzielczość | 500 - 4000 DPI |
| • Maksymalna szybkość śledzenia | 30 ips |
| • Ilość klawiszy | 7 |
| • Wymiary | 124 x 75 x 41 mm |



INSTALACJA

- Podłącz mysz do portu USB, w przypadku pierwszego podłączenia należy zaczekać około 15 sekund aż do całkowitego zainstalowania sterowników
- Mysz posiada oprogramowanie umożliwiające ustawienie funkcji zaawansowanych, które należy pobrać z naszej strony internetowej www.genesis-zone.com
- Otwórz folder instalacyjny i następnie kliknij dwukrotnie na ikonę **setup.exe**
- Postępuj zgodnie ze wskazówkami, aby zainstalować oprogramowanie
- Gdy instalacja zostanie zakończona pomyślnie, na pasku zadań wyświetli się ikona oprogramowania
- Kliknij dwukrotnie na ikonę by wyświetlić interfejs z ustawieniami

ZAWARTOŚĆ

- Mysz dla graczy Xenon 330
- Skrócona instrukcja

WYMAGANIA

- PC lub urządzenie kompatybilne z portem USB
- Windows® XP/Vista/7/8/10

GWARANCJA

- 2 lata gwarancji producenta

BEZPIECZEŃSTWO

- Używać zgodnie z przeznaczeniem.
- Nieautoryzowane próby rozkręcania urządzenia powodują utratę gwarancji oraz mogą spowodować uszkodzenie produktu.
- Upuszczenie, bądź uderzenie urządzenia może spowodować uszkodzenie urządzenia, podrapanie obudowy, bądź inną usterkę produktu.
- Nie używaj produktu w gorącym, zimnym, zakurczonym bądź zawilgoconym otoczeniu.
- Niewłaściwe użytkowanie urządzenia może je zniszczyć.
- Szczeliny i otwory w obudowie są otworami wentylacyjnymi i nie należy ich zasłaniać. Zablockowanie otworów wentylacyjnych może spowodować przegrzanie urządzenia.

OGÓLNE

- Produkt bezpieczny, zgodny z wymaganiami UE.
- Produkt wyprodukowany zgodnie z europejską normą RoHS.
- Użycie symbolu WEEE (przekreślony kosz) oznacza, że niniejszy produkt nie może być traktowany jako odpad domowy. Prawidłowa utylizacja zużytego sprzętu pozwala uniknąć zagrożeń dla zdrowia ludzi i środowiska naturalnego, wynikających z możliwej obecności w sprzęcie niebezpiecznych substancji, mieszanin oraz części składowych, a także niewłaściwego składowania i przetwarzania takiego sprzętu. Zbiórka selektywna pozwala także na odzyskiwanie materiałów i komponentów, z których wyprodukowane było urządzenie. W celu uzyskania szczegółowych informacji dotyczących recyklingu niniejszego produktu należy skontaktować się z punktem sprzedaży detalicznej, w którym dokonano zakupu, lub organem władzy lokalnej.



EN

PL

CZ

SK

DE

RO

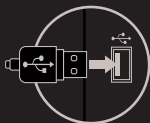
RU

VLASTNOSTI

- Precizní optický senzor s rozlišením 4000 DPI
- Herní software s editorem maker/profilů
- Spínače hlavních tlačítek s životností až do 10 mil. kliknutí
- RGB podsvícení s efektem PRISMO

SPECIFIKACE

- | | |
|-----------------------|-------------------|
| • Typ senzoru | Optical (PMW3212) |
| • Rozlišení | 500 - 4000 DPI |
| • Maximální zrychlení | 30 ips |
| • Počet tlačítek | 7 |
| • Rozměry | 124 x 75 x 41 mm |



OBSAH BALENÍ

- Herní myš Xenon 330
- Stručný návod k obsluze

POŽADAVKY

- Počítač, nebo jiné zařízení s portem USB
- Windows® XP/Vista/7/8/10

ZÁRUČNÍ DOBA

- 2 roky limitovaná záruka producenta

BEZPEČNOST

- Používejte podle návodu.
- Neautorizované pokusy otevření zařízení vedou ke ztrátě záruky, nebo poškození výrobku.
- Pád, nebo úder může způsobit poškození a poškrábání zařízení, nebo jinou závadu výrobku.
- Nepoužívejte zařízení v horkém, studeném, prášném, nebo vlhkém prostředí.
- Nesprávné používání tohoto zařízení je může zničit.
- Spáry a otvory v pouzdru slouží k chlazení a neměly by být zakryté. Zablkování větracích otvorů může způsobit přehřátí zařízení.

INSTALACE

- Připojte zařízení k USB portu vašeho počítače, při prvním
- Připojení je nutné počkat asi 15 sekund, dokud se úplně nainstalují ovladače
- Myš obsahuje software, který umožňuje nastavení pokročilých funkcí, chcete-li tyto funkce využít je nutné stáhnout a nainstalovat software z naší webové stránky www.genesis-zone.com
- Otevřete instalační složku a poté klikněte dvakrát na soubor **setup.exe**
- Postupujte podle pokynů instalace
- Po úspěšném zakončení instalace se na hlavním panelu zobrazí ikona softwaru
- Dvojím kliknutím na ikonu se otevře interfejs nastavení.

OBEČNÉ

- Bezpečný výrobek splňující požadavky EU.
- Zařízení je vyrobené v souladu s evropskou normou RoHS.
- Použití symbolu WEEE (škrtnutý koš) znamená, že s tímto výrobkem nelze nakládat jak s domácím odpadem. Správnou likvidaci výrobku pomáháte předcházet škodlivým následkům, které mohou mít nebezpečný vliv na lidi a životní prostředí, z možné přítomnosti nebezpečných látek, směsí, nebo komponentů, jakož i nesprávné skladování a zpracování takového výrobku. Tříděný sběr odpadu pomáhá recyklovat materiály a součásti, ze kterých bylo zařízení vyrobeno. Podrobné informace o recyklaci tohoto výrobku Vám poskytne prodejce, nebo místní orgány státní správy.



RoHS

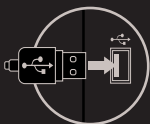


VLASTNOSTI

- Precízny optický senzor s rozlíšením 4000 DPI
- Herný softvér s editorom makriér/profilov
- Spínače hlavných tlačidiel so životnosťou až do 10 mil. kliknutí
- RGB podsvietenie s efektom PRISMO

ŠPECIFIKÁCIA

- | | |
|------------------------|-------------------|
| • Typ senzora | Optical (PMW3212) |
| • Rozlíšenie | 500 - 4000 DPI |
| • Maximálne zrýchlenie | 30 ips |
| • Počet tlačidiel | 7 |
| • Rozmery | 124 x 75 x 41 mm |



OBSAH BALENIA

- Herná myš Xenon 330
- Stručný návod na obsluhu

POŽIADAVKY

- Počítač, alebo iné zariadenie s portom USB
- Windows® XP/Vista/7/8/10

ZÁRUČNÁ DOBA

- 2 roky limitovaná záruka producenta

BEZPEČNOSŤ

- Používajte podľa návodu.
- Neautorizované pokusy otvorenia zariadenia vedú ku strate záruky, alebo poškodeniu výrobku.
- Pád, alebo úder môže spôsobiť poškodenie a poškranenie zariadenia, alebo inú závadu výrobku.
- Nepoužívajte zariadenie v horúcom, studenom, prašnom, alebo vlhkom prostredí.
- Nesprávne používanie tohto zariadenia je môže zničiť.
- Škára a otvory v púzdre slúžia na chladenie a nemali by byť zakryté. Zablokovanie vetracích otvorov môže spôsobiť prehriatie zariadenia.

INŠTALÁCIA

- Pripojte zariadenie k USB portu vášho počítača, pri prvom pripojení je nutné počkať asi 15 sekúnd, kým sa úplne nainštalujú ovládače
- Myš obsahuje softvér, ktorý umožňuje nastavenie pokročilých funkcií, ak chcete tieto funkcie využiť je potrebné stiahnuť a nainštalovať softvér z našej webovej stránky www.genesis-zone.com
- Otvorte inštalačný priečnik a potom kliknite dvakrát na súbor **setup.exe**
- Postupujte podľa pokynov inštalácie
- Po úspešnom zakončení inštalácie sa na hlavnom paneli zobrazí ikona softvéru
- Dvojitým kliknutím na ikonu sa otvorí interfejs nastavenia

EN

PL

CZ

SK

DE

RO

RU



RoHS

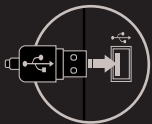


EIGENSCHAFTEN

- Präziser optischer Sensor mit einer Auflösung von 4000 DPI
- Fortgeschrittene Software mit Profil und Makro editor
- Die Schalter der wichtigsten Schlüssel zu einer Lebensdauer von 10 Millionen Klicks
- RGB-Hintergrundbeleuchtung mit PRISMO-Effekt

SPEZIFIKATION

- | | |
|-------------------------|-------------------|
| • Fühler | Optisch (PMW3212) |
| • Auflösung | 500 - 4000 DPI |
| • Höchstgeschwindigkeit | 30 ips |
| • Anzahl von Schlüssel | 7 |
| • Abmessungen | 124 x 75 x 41 mm |



INSTALLATION

- Schließen Sie das Gerät an den USB-Port an. Beim ersten Anschluss warten Sie ca. 15 Sekunden ab, bis sich die Treiber vollständig installiert haben
- Die Maus verfügt über eine Software, die die Einstellung der fortgeschrittenen Funktionen ermöglicht. Diese können von unserer Web-Seite: www.genesis-zone.com heruntergeladen werden
- Öffnen Sie den Installationsordner und dann doppelklicken Sie die Ikone **setup.exe**
- Folgen Sie den Anweisungen, um die Software zu installieren
- Wenn die Installation der Software erfolgreich abgeschlossen ist, erscheint auf der Taskleiste ein Symbol der Software
- Doppelklicken Sie nun diese Ikone, damit die Schnittstelle mit den Einstellungen angezeigt wird.

PAKET-INHALT

- Xenon 330 Gaming-Maus
- Schnellinstallationsanleitung

SYSTEMANFORDERUNGEN

- PC oder PC-kompatibles Gerät mit einem USB-Anschluss
- Windows® XP/Vista/7/8/10

GARANTIE

- 2 Jahre begrenzte Hersteller

SICHERHEITSMITTEILUNG

- Gebrauchsanweisung verwenden.
- Nicht autorisierte Reparaturen oder nehmen Sie das Gerät in Stücke machen die Garantie nichtig und kann das Produkt beschädigt werden.
- Vermeiden Sie, um mit einem harten Gegenstand getroffen oder Reibung, sonst wird es führen zu Oberflächen oder andere Hardware-Schäden zu mahlen.
- Das Produkt in niedrige und hohe Temperaturen, darf nicht in starken Magnetfeldern und in der feuchten oder staubigen Atmosphäre.
- Lassen Sie nicht fallen, klopfen oder eine Erschütterung des Gerätes. Eine grobe Behandlung kann es zu brechen.

ALLGEMEINE

- Dieses Produkt ist auf Übereinstimmung mit den Anforderungen einer EU-Richtlinie
- Dieses Produkt wird in Übereinstimmung mit der RoHS Direktive hergestellt.
- Das Symbol der durchgestrichenen Mülltonne bedeutet, dass dieses Produkt nicht mit dem unsortierten Hausmüll entsorgt werden darf. Die ordnungsgemäße Behandlung von Elektro- und Elektronik-Altgeräten trägt dazu bei, dass die für Mensch und Umwelt gefährliche Substanzen, sowie durch nicht ordnungsgemäße Lagerung und Weiterverarbeitung der Altgeräte entstehen, vermieden werden. Selektive Sammlung beiträgt dazu, dass die Materialien und Komponenten, aus denen das Gerät hergestellt wurde, recycelt werden können. Die separate Sammlung und Verwertung alter Elektrogeräte verhindert, dass darin enthaltene Stoffe die Gesundheit des Menschen und die Umwelt gefährden.

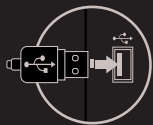


CARACTERISTICI

- Senzor optic precis cu rezoluție 4000 DPI
- Software cu editor de profile pentru jocuri
- Comutatoarele cheile principale la o durată de viață de 10 de milioane de clicuri
- RGB lumina de fundal cu efect PRISMO

SPECIFICAȚII TEHNICE

- | | |
|----------------------|-------------------|
| • Tip senzor | Optical (PMW3212) |
| • Rezoluție | 500 - 4000 DPI |
| • Accelerație (max.) | 30 ips |
| • Numar de taste | 7 |
| • Dimensiuni | 124 x 75 x 41 mm |



CONTINUT PACHET

- Mouse Xenon 330
- Ghid de instalare rapida

CERINTE DE SISTEM

- PC sau echipament compatibil PC cu un port USB liber
- Windows® XP/Vista/7/8/10

GARANTIE

- 2 ani cu raspundere limitata

SIGURANTA IN UTILIZARE

- Pastrati echipamentul uscat. Precipitațiile, umiditatea și toate tipurile de lichide sau condensul pot conține minerale ce corodează circuitele electronice.
- Nu folosiți și nu depozitați echipamentul în zone prăfuite sau murdare. Nu depozitați echipamentul în condiții de temperaturi înalte (acestea îl pot deteriora).
- Nu depozitați echipamentul în condiții de temperaturi scăzute (când acesta revine la temperatura normală, în interiorul lui se poate forma condens care poate duce la deteriorarea echipamentului).
- Nu scapați, loviți sau scuturați echipamentul (utilizarea brutala poate duce la spargerea sa).

INSTALAREA

- Conectați dispozitivul la portul USB, în cazul primei conectări trebuie să așteptați aprox. 15 secunde până în momentul instalării complete a driver-elor
- Mouse-ul posedă software care face posibilă setarea funcțiilor avansate, care trebuie descărcate de pe site-ul nostru www.genesis-zone.com
- Deschideți fișierul de instalare și apoi faceți clic de două ori pe pictograma **setup.exe**
- Pentru a instala software-ul rocedați în conformitate cu indicațiile
- Atunci când instalația va fi finalizată cu succes, pe bara de sarcini va apare pictograma softwer-ului
- Faceți clic de două ori pe pictogramă pentru a afișa interfața cu setări

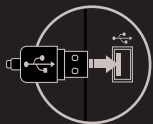


Основные характеристики

- Точный оптический сенсор с разрешением 4000 DPI
- Профессиональное ПО с редактором профилей/макросов
- Переключатели главных клавиш с ресурсом до 10 млн. кликов
- RGB подсветка с эффектом PRISMO

Технические характеристики

• Тип сенсора	Оптический (PMW3212)
• Максимальное разрешение	500 - 4000 DPI
• Максимальная скорость слежения	30 ips
• Число клавиш	7
• Размеры	124 x 75 x 41 mm



Установка

- Подключите устройство к порту USB, в случае первого подключения, следует подождать около 15 секунд, пока система установит программное обеспечение
- Мышь имеет программное обеспечение, позволяющее использовать дополнительные функции
- По следует скачать с нашей интернет-страницы www.genesis-zone.com
- Откройте установочную папку и дважды нажмите на иконку setup.exe
- Следуйте требованиям программы установки, чтобы установить программное обеспечение
- Когда установка успешно закончится, на панели задач появится иконка программного обеспечения. Дважды нажмите на иконку, чтобы отобразить интерфейс с настройками

Комплектация

- Мышь для игроков Xenon 330
- Краткое руководство

Системные требования

- ПК или устройство с портом USB
- Операционная система Windows® XP/Vista/7/8/10

Гарантия

- 2 года гарантии от Производителя

Безопасность

- Используйте устройство только по назначению
- Неавторизованные попытки разборки устройства могут привести к аннулированию гарантии, а так же повреждению продукта
- Выпадение или удар может привести к поломке, царапинам, или же иным повреждениям продукта
- Не используйте продукт в горячей, холодной, запылённой или влажной среде
- Разъёмы и отверстия в корпусе устройства предназначены для вентиляции и не должны быть закрыты
- Блокировка вентиляционных отверстий может привести к перегреву устройства

Общая информация

- Продукт безопасен, соответствует требованиям ЕС и ТС
- Продукт изготовлен согласно европейской норме RoHS
- Использование символа WEEE (перечёркнутый мусорный бак) обозначает то, что продукт не может рассматриваться в качестве бытовых отходов
- Для получения более подробной информации относительно переработки продукта, обратитесь в розничный пункт продажи, в котором вы купили данный продукт или же с локальным органом власти





WWW.GENESIS-ZONE.COM

**PRODUCT & SUPPORT
INFORMATION** | PLEASE SCAN QR CODE |

© NATEC GENESIS. All rights reserved. NATEC GENESIS name and logo, and all related product and service names, design marks and slogans are the trademarks or registered trademarks of NATEC GENESIS. All other product and service marks contained herein are the trademarks of their respective owners.

