



EN
PL
CZ
SK
DE
RO
FR
RU

Xenon⁴⁰⁰

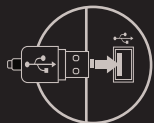
QUICK INSTALLATION GUIDE
PROFESIONAL GAMING MOUSE

FEATURES

- Precise optical sensor with 5200 DPI resolution
- Gaming software with profile/macro editor
- Main button switches with lifetime 10 mil. clicks
- Adjustable illumination modes

SPECIFICATION

- | | |
|--------------------------|-------------------|
| • Sensor type | Optical (PMW3320) |
| • Maximum resolution | 5200DPI |
| • Polling rate | 1000Hz / 1ms |
| • Maximal tracking speed | 80 ips |
| • Number of buttons | 8 |
| • Dimensions | 125 x 71 x 39 mm |
| • Weight | 93g |



PACKAGE CONTENT

- Xenon 400 gaming mouse
- Quick installation guide

REQUIREMENTS

- PC or compatible device with a USB port
- Windows® XP/Vista/7/8/10

WARRANTY

- 2 years limited manufacturer warranty

SAFETY INFORMATION

- Use as directed.
- Non-authorized repairs or taking the device to pieces make the warranty void and may cause the product damage.
- Avoid to hit or friction with a hard object, otherwise it will lead to grind surface or other hardware damage.
- Do not use the product in low and high temperatures, in strong magnetic fields and in the damp or dusty atmosphere.
- Do not drop, knock, or shake the device. Rough handling can break it.
- Slots and openings in the case are provided for ventilation and should not be obscure. Blocking the vents can cause overheating of the device.

INSTALLATION

- Connect mouse to the USB port, for first time usage wait around 15 seconds until drivers will be installed.
- To set the programmable buttons and DPI settings you need to download and install the latest software version from our website www.genesis-zone.com
- Open the installation folder, double click the icon **setup.exe**
- Follow the instruction to install the program.
- When the installation has been completed successfully the icon at taskbar will be displayed
- Double click the icon to pop up setting interface

EN

PL

CZ

SK

DE

RO

FR

RU



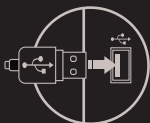
GLÓWNE CECHY

- Precyzyjny sensor optyczny o rozdzielczości 5200 DPI
- Zaawansowane oprogramowanie z edytorem profili/makr
- Przelączniki głównych przycisków z żywotnością do 10 mil. kliknięć
- Regulowane tryby podświetlenia

SPECYFIKACJA

- Typ sensora
- Maksymalna rozdzielczość
- Częstotliwość
- Maksymalna szybkość śledzenia
- Liczba przycisków
- Wymiary
- Waga

Optical (PMW3320)
5200DPI
1000Hz / 1ms
80 ips
8
125 x 71 x 39 mm
93g



ZAWARTOŚĆ

- Xenon 400 mysz dla graczy
- Skrócona instrukcja

WYMAGANIA

- PC lub urządzenie kompatybilne z portem USB
- Windows® XP/Vista/7/8/10

GWARANCJA

- 2 lata gwarancji producenta

BEZPIECZEŃSTWO

- Używać zgodnie z przeznaczeniem.
- Nieautoryzowane próby rozkręcania urządzenia powodują utratę gwarancji oraz mogą spowodować uszkodzenie produktu.
- Upuszczenie, bądź uderzenie urządzenia może spowodować uszkodzenie urządzenia, podrażnienie obudowy, bądź inną usterkę produktu.
- Nie używaj produktu w gorącym, zimnym, zakurzonym bądź zawilgoconym otoczeniu.
- Niewłaściwe użytkowanie urządzenia może je zniszczyć.
- Szczeliny i otwory w obudowie są otworami wentylacyjnymi i nie należy ich zasłaniać. Zablokowanie otworów wentylacyjnych może spowodować przegrzanie urządzenia.

OGÓLNE

- Produkt bezpieczny, zgodny z wymaganiami UE.
- Produkt wyprodukowany zgodnie z europejską normą RoHS.
- Użycie symbolu WEEE (przekreślony kosz) oznacza, że niniejszy produkt nie może być traktowany jako odpad domowy. Prawidłowa utylizacja zużytego sprzętu pozwala uniknąć zagrożeń dla zdrowia ludzi i środowiska naturalnego, wynikających z możliwej obecności w sprzęcie niebezpiecznych substancji, mieszanin oraz części składowych, a także niewłaściwego składowania i przetwarzania takiego sprzętu. Zbiórka selektywna pozwala także na odzyskiwanie materiałów i komponentów, z których wyprodukowane było urządzenie. W celu uzyskania szczegółowych informacji dotyczących recyklingu niniejszego produktu należy skontaktować się z punktem sprzedaży detalicznej, w którym dokonano zakupu, lub organem władzy lokalnej.

INSTALACJA

- Podłącz mysz do portu USB, w przypadku pierwszego podłączenia należy zaczekać około 15 sekund aż do całkowitego zainstalowania sterowników
- Do ustawienia przycisków programowalnych i rozdzielczości DPI należy pobrać i zainstalować najnowszą wersję oprogramowania z naszej strony internetowej www.genesis-zone.com
- Otwórz folder instalacyjny i następnie kliknij dwukrotnie na ikonę **setup.exe**
- Postępuj zgodnie ze wskazówkami, aby zainstalować oprogramowanie
- Gdy instalacja zostanie zakończona pomyślnie, na pasku zadań wyświetli się ikona oprogramowania
- Kliknij dwukrotnie na ikonę by wyświetlić interfejs z ustawieniami

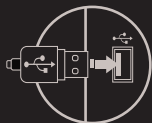


VLASTNOSTI

- Precizní optický senzor s rozlišením 5200 DPI
- Herní software s editorem maker/profílů
- Spínáče hlavních tlačítek s životností až do 10 mil. kliknutí
- Nastavitelné režimy posvícení

SPECIFIKACE

- | | |
|-----------------------|-------------------|
| • Typ senzoru | Optical (PMW3320) |
| • Maximální rozlišení | 5200DPI |
| • Snímkování | 1000Hz / 1ms |
| • Maximální zrychlení | 80 ips |
| • Počet tlačítek | 8 |
| • Rozměry (ŠxVxD) | 125 x 71 x 39 mm |
| • Hmotnost produktu | 93g |



OBSAH BALENÍ

- Herní myš Genesis Xenon 400
- Stručný návod k obsluze

POŽADAVKY

- Počítač, nebo jiné zařízení s portem USB
- Windows® XP/Vista/7/8/10

ZÁRUČNÍ DOBA

- 2 roky limitovaná záruka producenta

BEZPEČNOST

- Použijte podle návodu.
- Neautorizované pokusy otevření zařízení vedou ke ztrátě záruky, nebo poškození výrobku.
- Pád, nebo úder může způsobit poškození a poškrábání zařízení, nebo jinou závadu výrobku.
- Nepoužívejte zařízení v horkém, studeném, prашném, nebo vlhkém prostředí.
- Nesprávné používání tohoto zařízení je může zničit.
- Spáry a otvory v pouzdru slouží k chlazení a neměly by být zakryté. Zablkování větracích otvorů může způsobit přehřátí zařízení.

INSTALACE

- Připojte myš do USB portu počítače, při prvním
- Připojení je třeba počkat asi 15 sekund, dokud se nainstalují ovladače
- Chcete-li nastavit programovatelná tlačítka a DPI rozlišení je třeba stáhnout a nainstalovat nejnovější verzi softwaru z naší webový stránky www.genesis-zone.com
- Otevřete instalační složku a poté klikněte dvakrát na soubor **setup.exe**
- Pro úspěšnou instalaci softwaru postupujte podle pokynů
- Jestli byla instalace úspěšně dokončena, na hlavním panelu se zobrazí ikona herního softwaru
- Klikněte na ikonu pro zobrazení nastavení

OBEČNÉ

- Bezpečný výrobek splňující požadavky EU.
- Zařízení je vyrobené v souladu s evropskou normou RoHS.
- Použití symbolu WEEE (škrtnutý koš) znamená, že s tímto výrobkem nelze nakládat jak s domácím odpadem. Správnou likvidaci výrobku pomáháte předcházet škodlivým následkům, které mohou mít nebezpečný vliv na lidi a životní prostředí, z možné přítomnosti nebezpečných látek, směsí, nebo komponentů, jakož i nesprávné skladování a zpracování takového výrobku. Tříděný sběr odpadu pomáhá recyklovat materiály a součásti, ze kterých bylo zařízení vyrobeno. Podrobné informace o recyklaci tohoto výrobku Vám poskytne prodejce, nebo místní orgány státní správy.

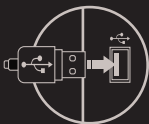


VLASTNOSTI

- Precízny optický senzor s rozlíšením 5200 DPI
- Herný softvér s editorom makriér/profilov
- Spínače hlavných tlačidiel so životnosťou až do 10 mil. kliknutí
- Nastaviteľné režimy podsvietenia

ŠPECIFIKÁCIA

- | | |
|------------------------|-------------------|
| • Typ senzora | Optical (PMW3320) |
| • Maximálne rozlíšenie | 5200DPI |
| • Snímkovanie | 1000Hz / 1ms |
| • Maximálne zrýchlenie | 80 ips |
| • Počet tlačidiel | 8 |
| • Rozmery (ŠxVxD) | 125 x 71 x 39 mm |
| • Hmotnosť produktu | 93g |



OBSAH BALENIA

- Herná myš Genesis Xenon 400
- Stručný návod na obsluhu

POŽIADAVKY

- Počítač, alebo iné zariadenie s portom USB
- Windows® XP/Vista/7/8/10

ZÁRUČNÁ DOBA

- 2 roky limitovaná záruka producenta

BEZPEČNOSŤ

- Používajte podľa návodu.
- Neautorizované pokusy otvorenia zariadenia vedú ku strate záruky, alebo poškodeniu výrobku.
- Pád, alebo úder môže spôsobiť poškodenie a poškranenie zariadenia, alebo inú závadu výrobku.
- Nepoužívajte zariadenie v horúcom, studenom, prašnom, alebo vlhkom prostredí.
- Nesprávne používanie tohto zariadenia je môže zničiť.
- Škára a otvory v púzdrce slúžia na chladenie a nemali by byť zakryté. Zablokovanie vetracích otvorov môže spôsobiť prehriatie zariadenia.

INŠTALÁCIA

- Pripojte myš do USB portu počítača, pri prvom pripojení je nutné počkať asi 15 sekúnd, pokiaľ sa nainštalujú ovládače
- Ak chcete nastaviť programovateľné tlačidla a DPI je nutné stiahnuť a nainštalovať najnovšiu verziu softvéru z našej webovej stránky www.genesis-zone.com
- Otvorte inštalačnú zložku a potom kliknite dvakrát na súbor **setup.exe**
- Pre úspešnú inštaláciu softvéru postupujte podľa pokynov
- Po úspešnom dokončení inštalácie sa na hlavným panelu zobrazí ikona herného softvéru
- Kliknite na ikonu pre zobrazenie nastavení

VŠEOBECNÉ

- Bezpečný výrobok spĺňajúci požiadavky EÚ.
- Zariadenie je vyrobené v súlade s európskou normou RoHS.
- Použitie symbolu WEEE (škrtnutý kôš) znamená, že s týmto výrobkom nemožno nakladať ako s domácim odpadom. Správnu likvidáciu výrobku pomáhate predchádzať škodlivým následkom, ktoré môžu mať nebezpečný vplyv na ľudí a životné prostredie, z nožnej prítomnosti nebezpečných látok, zmesí, alebo komponentov, ako aj nesprávne skladovanie a spracovanie takéhoto výrobku. Triedený zber odpadu pomáha recyklovať materiály a komponenty, z ktorých boli tieto zariadenia vyrobené. Podrobné informácie o recyklácii tohto výrobku Vám poskytne predajca, alebo miestne orgány štátnej správy.

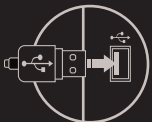


EIGENSCHAFTEN

- Präziser optischer Sensor mit einer Auflösung von 5200 DPI
- Fortgeschrittene Software mit Profil und Makro editor
- Die Schalter der wichtigsten Schlüssel zu einer Lebensdauer von 10 Millionen Klicks
- Regulierbare Unterbeleuchtungsbetriebe

SPEZIFIKATION

- | | |
|-------------------------|-------------------|
| • Fühler | Optical (PMW3320) |
| • Auflösung | 5200DPI |
| • Wählbare Abtastrate | 1000Hz / 1ms |
| • Höchstgeschwindigkeit | 80 ips |
| • Anzahl der Tasten | 8 |
| • Abmessungen | 125 x 71 x 39 mm |
| • Gewicht | 93g |



PAKET-INHALT

- Xenon 400 Gaming-Maus
- Bedienungsanleitung

SYSTEMANFORDERUNGEN

- PC oder PC-kompatibles Gerät mit einem USB-Anschluss
- Windows® XP/Vista/7/8/10

GARANTIE

- 2 Jahre begrenzte Hersteller warrantywarranty

SICHERHEITSMITTEILUNG

- Gebrauchsanweisung verwenden.
- Nicht autorisierte Reparaturen oder nehmen Sie das Gerät in Stücke machen die Garantie nichtig und kann das Produkt beschädigt werden.
- Vermeiden Sie, um mit einem harten Gegenstand getroffen oder Reibung, sonst wird es führen zu Oberflächen oder andere Hardware-Schäden zu mahlen.
- Das Produkt in niedrige und hohe Temperaturen, darf nicht in starken Magnetfeldern und in der feuchten oder staubigen Atmosphäre.
- Lassen Sie nicht fallen, klopfen oder eine Erschütterung des Gerätes. Eine grobe Behandlung kann es zu brechen.

ALLGEMEINE

- Dieses Produkt ist auf Übereinstimmung mit den Anforderungen einer EU-Richtlinie
- Dieses Produkt wird in Übereinstimmung mit der RoHS Richtlinie hergestellt.
- Das Symbol der durchgestrichenen Mülltonne bedeutet, dass dieses Produkt nicht mit dem unsortierten Hausmüll entsorgt werden darf. Die ordnungsgemäße Behandlung von Elektro- und Elektronik-Altgeräten trägt dazu bei, dass die für Mensch und Umwelt gefährliche Substanzen, sowie durch nicht ordnungsgemäße Lagerung und Weiterverarbeitung der Altgeräte entstehen, vermieden werden. Selektive Sammlung beiträgt dazu, dass die Materialien und Komponenten, aus denen das Gerät hergestellt wurde, recycelt werden können. Die separate Sammlung und Verwertung alter Elektrogeräte verhindert, dass darin enthaltene Stoffe die Gesundheit des Menschen und die Umwelt gefährden.

INSTALLATION

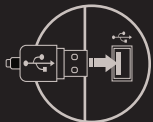
- Die Maus an einen USB-Port anschließen. Beim ersten Anschluss circa 15 Sekunden abwarten, bis die Treiber vollständig installiert sind
- Für die programmierbaren Tasten und der DPI-Einstellungen müssen Sie herunterladen und installieren die neueste Software-Version von unserer Internetseite: www.genesis-zone.com
- Den Installationsordner öffnen und die Datei **setup.exe** doppelt anklicken
- Folgen Sie den Anweisungen, um die Software zu installieren
- Nach einer erfolgreichen Installation erscheint ein Symbol auf der Taskleiste
- Das Symbol doppelt anklicken, um das Einstellungsfenster zu öffnen

CARACTERISTICI

- Senzor optic precis cu rezolutie 5200 DPI
- Software cu editor de profile pentru jocuri
- Comutatoarele cheile principale la o durată de viață de 10 de milioane de clicuri
- Moduri de iluminare configurabile

SPECIFICATIILE TEHNICE

- | | |
|---|-------------------|
| • Tip senzor | Optical (PMW3320) |
| • Rezolutie maxima | 5200DPI |
| • Polling rate | 1000Hz / 1ms |
| • Viteza depistare / Acceleratie (max.) | 80 ips |
| • Numar de butoane | 8 |
| • Dimensiuni | 125 x 71 x 39 mm |
| • Greutate | 93g |



CONTINUT PACHET

- Mouse pentru jocuri Xenon 400
- Ghid de instalare rapida

CERINTE DE SISTEM

- PC sau echipament compatibil PC cu un port USB liber
- Windows® XP/Vista/7/8/10

GARANTIE

- 2 ani cu raspundere limitata

SIGURANTA IN UTILIZARE

- Pastrati echipamentul uscat. Precipitatiile, umiditatea si toate tipurile de lichide sau condensul pot contine minerale ce corodeaza circuitele electronice.
- Nu folositi si nu depozitati echipamentul in zone prafuite sau murdare. Nu depozitati echipamentul in conditii de temperaturi inalte (acestea il pot deteriora).
- Nu depozitati echipamentul in conditii de temperaturi scazute (cand acesta revine la temperatura normala, in interiorul lui se poate forma condens care poate duce la deteriorarea echipamentului).
- Nu scapati, loviti sau scuturati echipamentul (utilizarea brutala poate duce la spargerea sa).

INSTALAREA

- Conectati mausul la un port USB disponibil la computerului dumneavoastra; daca mausul este utilizat pentru prima data asteptati cca. 15 secunde pentru instalarea driver-ului
- Pentru programarea butoanelor si ajustarea DPI trebuie sa descarcati si sa instalati cea mai noua versiune a aplicatiei corespunzatoare disponibila pe site-ul nostru www.genesis-zone.com
- Deschideti directorul in care ati descarcat aplicatia si faceti dublu-clic pe pictograma setup.exe
- Urmati instructiunile afisate pe ecran si instalati aplicatia
- Dupa instalarea cu succes a aplicatiei va fi afisata o pictograma in bara de sistem
Faceti dublu-clic pe aceasta pictograma pentru a deschide aplicatia

GENERALE

- Produsul este unul sigur, conform cu cerintele UE.
- Acest produs este fabricat in concordanta cu standardul european RoHS.
- Utilizarea simbolului WEEE (pubela taiata cu un X) indica faptul ca acest produs nu este deoseu menajer. Cand reciclati deseurile in mod corespunzator protejati mediul inconjurator. Colectarea separata a echipamentului folosit ajuta la eliminarea efectelor daunatoare pentru sanatatea umana, cauzate de depozitarea si prelucrarea necorespunzatoare a acestor echipamente. Colectarea separata ajuta de asemenea, la recuperarea materialelor si componentelor scoase din uz pentru productia dispozitivului in cauza. Pentru informatii detaliate privind reciclarea acestui produs va rugam sa contactati vanzatorul sau autoritatile locale.



CARACTÉRISTIQUES

- Capteur optique précis avec une résolution de 5200 DPI
- Éditeur de macros / profils à des jeux informatiques
- Les interrupteurs des touches principales pour une durée de vie de 10 millions de clics
- Modes de rétro-éclairage réglable

SPÉCIFICATIONS

- | | |
|-----------------------------|-------------------|
| • Type de capteur | Optical (PMW3320) |
| • Résolution maximale | 5200DPI |
| • Taux de sondage | 1000Hz / 1ms |
| • Vitesse de suivi maximale | 80 ips |
| • Nombre de boutons | 8 |
| • Dimensions | 125 x 71 x 39 mm |
| • Poids | 93g |



ACONTENU DU COFFRET

- Xenon 400 souris de jeu
- Guide d'installation rapide

EXIGENCES

- Périphérique compatible avec un port USB
- Windows® XP/Vista/7/8/10

GARANTIE

- Garantie limitée du fabricant de 2 ans

INFORMATION DE SÉCURITÉ

- Utiliser comme indiqué.
- Les tentatives non autorisées d'ouvrir l'appareil entraînent une perte de garantie ou des dommages au produit.
- Chute ou un coup peut provoquer des rayures et des équipements de dommage ou tout autre défaut du produit.
- N'utilisez pas l'appareil dans des environnements chauds, froids, poussiéreux ou humides.
- Une utilisation incorrecte de cet appareil peut les détruire
- Les lacunes et les trous dans le boîtier servent au refroidissement et ne doivent pas être couverts.
- Le blocage des ouvertures de ventilation peut provoquer une surchauffe de l'appareil.

INSTALLATION

- Connectez le souris au port USB, pour une première utilisation, attendez environ 15 secondes jusqu'à ce que les drivers soient installés.
- Pour configurer les boutons programmables et les paramètres DPI, vous devez télécharger et installer la dernière version du logiciel à partir de notre site Web www.genesis-zone.com
- Ouvrez le dossier d'installation, double-cliquez sur l'icône **setup.exe**
- Suivez les instructions pour installer le programme.
- Lorsque l'installation est terminée avec succès, l'icône de la barre des tâches s'affiche.
- Double-cliquez sur l'icône pour afficher l'interface de configuration.

GÉNÉRAL

- Le produit sûr, conforme aux exigences de l'UE.
- Le produit est fabriqué conformément à la norme européenne RoHS. La norme a été émise afin de diminuer le montant des déchets électroniques et électriques émis dans l'atmosphère.
- Le symbole de la DEEE (le bac à roulettes surélevé) qui utilise ce produit n'est pas un gaspillage domestique. Vous protégez l'environnement lorsque vous recyclez les déchets dangereux de manière appropriée. L'élimination appropriée de l'équipement utilisé permet d'éviter les conséquences nocives sur la santé humaine et sur l'environnement naturel, résultant de la présence éventuelle de composants dangereux dans les équipements. La collecte séparée permet également de récupérer des matériaux et des composants dont ce dispositif a été fabriqué. An d'obtenir des informations détaillées sur le recyclage de ce produit, veuillez contacter votre détaillant ou une autorité locale.

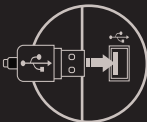


ОСНОВНЫЕ ХАРАКТЕРИСТИКИ

- Точный оптический сенсор с разрешением 5200 DPI
- Профессиональное программное обеспечение с редактором профилей/макросов,
- Долговечные переключатели главных клавиш (До 10 млн. нажатий)
- Регулируемые режимы подсветки.

ТЕХНИЧЕСКИЕ ХАРАКТЕРИСТИКИ

- | | |
|---------------------------|-------------------|
| • Тип сенсора | Optical (PMW3320) |
| • Максимальное Разрешение | 5200DPI |
| • Частота | 1000 Гц /1мс |
| • Максимальная скорость | 80 ips |
| • Число клавишей | 8 |
| • Размеры | 125 x 71 x 39 мм |
| • Вес | 93 г |



КОМПЛЕКТАЦИЯ

- Xenon 400 оптическая мышь для геймеров
- Краткое руководство

СИСТЕМНЫЕ ТРЕБОВАНИЯ

- ПК или устройство с портом USB
- Windows® XP/Vista/7/8/10

ГАРАНТИЯ

- 2 года гарантии от Производителя

БЕЗОПАСНОСТЬ

- Используйте устройство только по назначению.
- Неавторизованные попытки разборки устройства могут привести к аннулированию гарантии, а так же повреждению продукта.
- Выпадение или удар может привести к поломке, царапинам, или же иным повреждениям продукта.
- Не используйте продукт в горячей, холодной, запылённой или влажной среде.
- Разъёмы и отверстия в корпусе устройства предназначены для вентиляции и не должны быть закрыты. Блокировка вентиляционных отверстий может привести к перегреву устройства

УСТАНОВКА

- Подключите устройство к порту USB на компьютере, в случае первого подключения следует подождать около 15 секунд для полной установки драйверов.
- Для установки программируемых клавиш и разрешения DPI, следует скачать и установить актуальную версию программного обеспечения с нашей интернет-страницы www.genesis-zone.com
- Откройте папку с программой, затем два раза нажмите на иконку **setup.exe**
- Следуйте указаниям, с целью установки программного обеспечения.
- Когда установка успешно завершиться, на панели задач появится иконка программного обеспечения.
- Нажмите два раза на иконку, чтобы открыть интерфейс с настройками.

EN
PL
CZ
SK
DE
RO
FR
RU

ОБЩАЯ ИНФОРМАЦИЯ

- Продукт безопасен, соответствует требованиям ЕС и ТС.
- Продукт изготовлен согласно европейской норме RoHS.
- Использование символа WEEE (перечёркнутый мусорный бак) обозначает то, что продукт не может рассматриваться в качестве бытовых отходов.
- Для получения более подробной информации относительно переработки продукта, обратитесь в розничный пункт продажи, в котором вы купили данный продукт или же с локальным органом власти.





WWW.GENESIS-ZONE.COM

**PRODUCT & SUPPORT
INFORMATION** | PLEASE SCAN QR CODE |

© GENESIS. All rights reserved. GENESIS name and logo, and all related product and service names, design marks and slogans are the trademarks or registered trademarks of GENESIS. All other product and service marks contained herein are the trademarks of their respective owners.

